


Prénom : .....

date : .....

**[3] Phonologie : le son « j / g »**

1) **Entoure** quand tu entends « j / g ».



2) **Mets une croix** où tu entends « j / g ».

<input type="checkbox"/> <input checked="" type="checkbox"/>	<input type="checkbox"/> <input checked="" type="checkbox"/> <input type="checkbox"/>	<input checked="" type="checkbox"/> <input type="checkbox"/> <input type="checkbox"/>	<input type="checkbox"/> <input checked="" type="checkbox"/>	<input type="checkbox"/> <input type="checkbox"/> <input checked="" type="checkbox"/>

3) **Lis les mots** et colorie la case si tu entends « j / g ».

g G j J				
<input type="checkbox"/> un gilet	<input type="checkbox"/> une goutte	<input type="checkbox"/> un géant	<input type="checkbox"/> une glace	<input type="checkbox"/> génial
<input type="checkbox"/> un tigre	<input type="checkbox"/> le journal	<input type="checkbox"/> un gâteau	<input type="checkbox"/> justice	<input type="checkbox"/> un kangourou
<input type="checkbox"/> jeudi	<input type="checkbox"/> un garçon	<input type="checkbox"/> un orage	<input type="checkbox"/> un garage	<input type="checkbox"/> un pyjama

4) **Entraîne-toi à écrire.**

Handwriting practice lines showing the cursive letters 'j', 'J', 'g', and 'G' with dotted lines for tracing.



pyjama . pigeon .

Prénom : .....







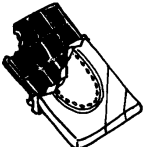





date : .....

**[3] Phonologie : le son « j / g »**

Colle les étiquettes dans la colonne qui convient.

 « j / g »	 « j / g »

✂ .....

# Correction

[3]

## Phonologie : le son « j / g »

Colle les étiquettes dans la colonne qui convient.

👂 « j / g »	<del>👂</del> « j / g »
